

A large, dark grey, stylized graphic on the left side of the page. It consists of a vertical bar on the left edge, from which several horizontal and curved shapes extend to the right, creating a complex, geometric pattern that resembles a stylized letter or symbol.

Colocaciones de Fideicomisos Financieros

Informe Semanal






Del 20 al 23 de Agosto

ÍNDICE



En el presente Informe encontrarán:

	Slide
- Detalle de los Fideicomisos Financieros colocados en las últimas cuatro semanas.....	1
- Curva mensual de rendimiento de los bonos senior de los Fideicomisos Financieros.....	2
- Curva semanal de rendimiento de los bonos senior de los Fideicomisos Financieros.....	3

Informe de colocaciones Evolución de tasas de interés

2019	Particip. First/ Z&A	Fecha de Colocación	Monto Autorizado (Millones)	Monto VDF A	Duration VDF A	Tipo de Tasa	Cupón VDF Clase A (TNA)	Calificación		PyMe	Tasa/ Margen de corte	Tasa de Rendim. Esperado	TNA Rendim. Esperado	Oferta realizada/ Valores ofrecidos	Agentes Colocadores
Colocaciones últimas 4 semanas															
Megabono Crédito 210		30/07/19	422,6	380,3	5,4	V	B+1%(48%-58%)	FixScr S.A.	AAA	-	70,00%	72,84%	55,98%	1,38	B Val - INTL - Macro Sec
Ribeiro CVI		05/08/19	194,1	126,1	4,6	V	B+2,5%(41%-56%)	FixScr S.A.	AAA	-	61,10%	77,05%	58,51%	1,43	B Patagonia
Red Surcos V		06/08/19	USD 8,8	USD 6,6	2,1	V	7,50%	FixScr S.A.	A1+	PyMe	7,27%	7,23%	7,00%	1,00	Macro Sec - B CMF
Red mutual 54		08/08/19	190,7	133,5	6,8	V	B+4%(40%-59%)	S&P	AAA	PyMe	59,64%	84,49%	62,83%	1,00	BACS - BST - B VOII S.A. - B Mariva
Garbarino 153		21/08/19	555,1	312,7	2,3	V	B+1%(47%-56%)	FixScr S.A.	AAA	-	115,26%	138,44%	90,12%	1,93	B Val - Macro Sec - INTL - B Cdad BsAs
Secubono 191		23/08/19	171,7	127,2	4,5	V	Leliq+3%(48%-68%)	FixScr S.A.	A	-	74,96%	112,88%	77,99%	1,08	B Val - Macro Sec

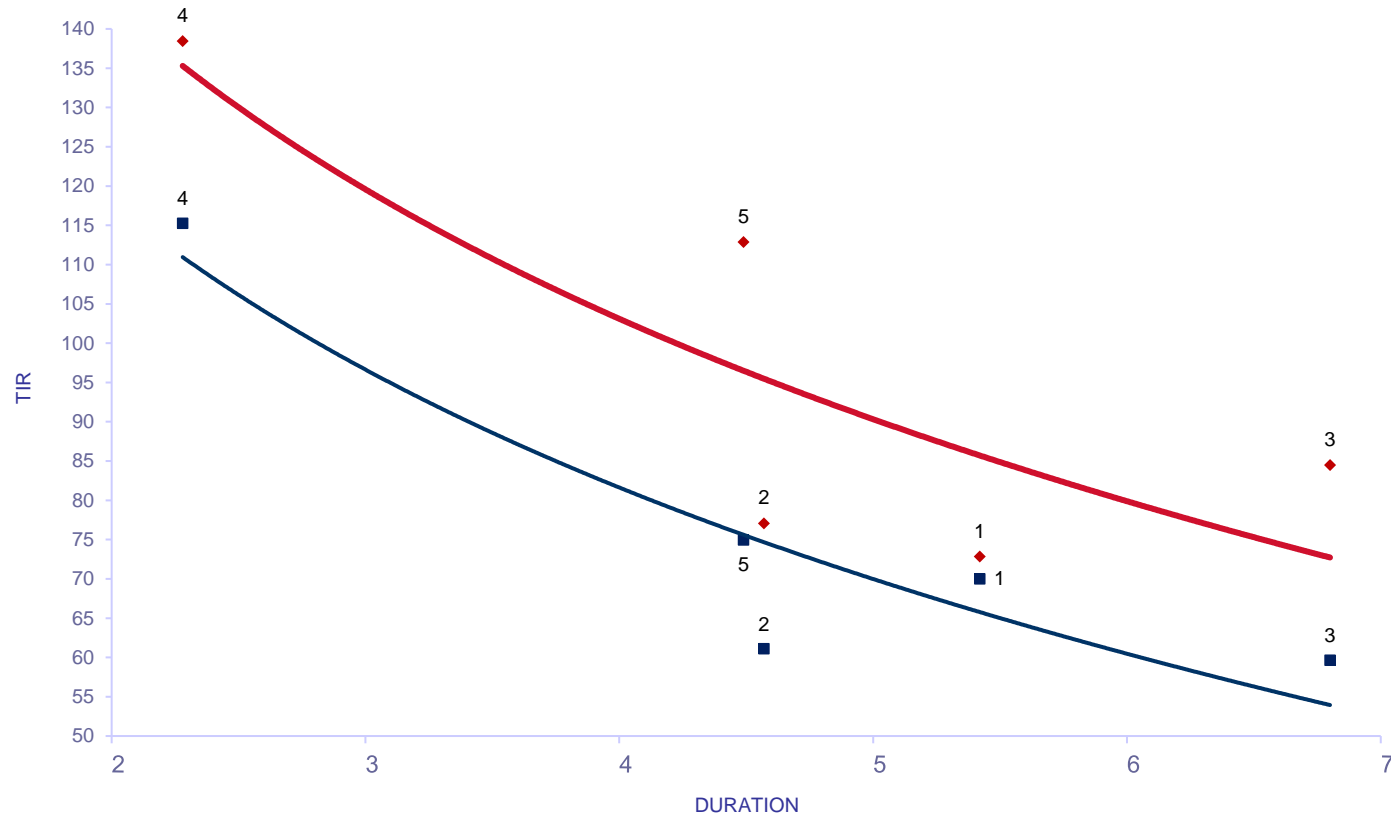
(*) Rendimiento Esperado considerando badlar constante durante la vida del VDFA.
Tasa Badlar considerada del día de la colocación.

Con período de Colocación Definido															
Tarjeta Plata XI		27/08/19	56,8	29,0	4,1	V	B+2%(48%-58%)	FixScr S.A.	A1+	PyMe					
Megabono 211		28/08/19	388,6	222,5	5,3	V	B+1%(48%-58%)	FixScr S.A.	AAA	-					

Informe de colocaciones

Evolución de tasas de interés

Fideicomisos: Bonos A Yield Curve (últimas 4 semanas)



Del 29 de Jul al 23 de Ago

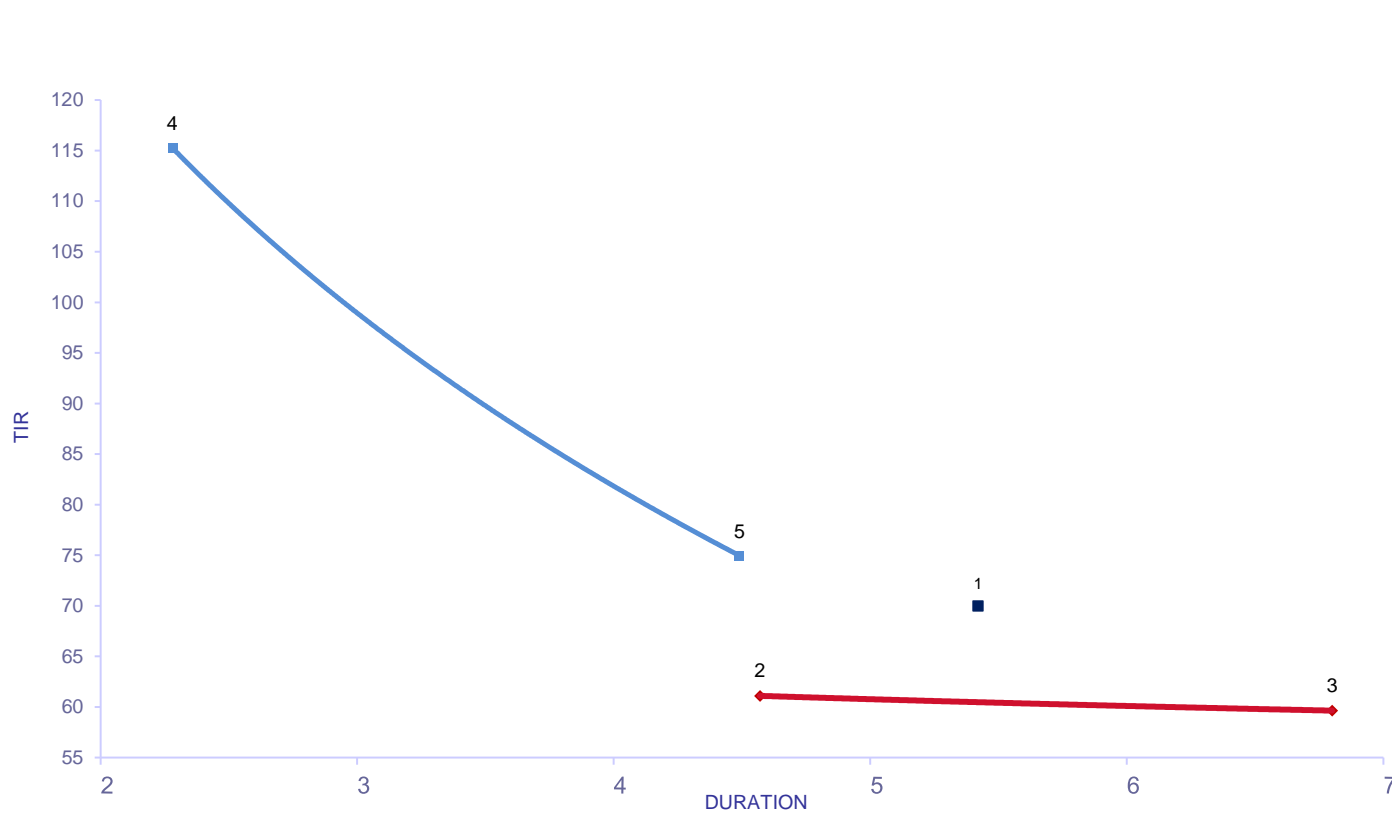
Fideicomiso		DUR	TIR	R. E.	
1	Megabono Crédito 210	V 5,42	70,00	72,84	30/7/2019
2	Ribeiro CVI	V 4,57	61,10	77,05	5/8/2019
3	Red mutual 54	V 6,80	59,64	84,49	8/8/2019
4	Garbarino 153	V 2,28	115,26	138,44	21/8/2019
5	Secubono 191	V 4,49	74,96	112,88	23/8/2019

R.E.: Rendimiento Esperado considerando badlar constante durante la vida del VDFA.
Tasa Badlar considerada del día de la colocación

Informe de colocaciones

Evolución de tasas de interés

Fideicomisos: Bonos A Yield Curve (últimas 4 semanas)



SEMANA	DUR	TIR	
29-Jul al 2-Ago			
1 Megabono Crédito 210	V	5,42	70,00 30/7/2019
5-Ago al 9-Ago			
2 Ribeiro CVI	V	4,57	61,10 5/8/2019
3 Red mutual 54	V	6,80	59,64 8/8/2019
SEMANA Sin emisiones			
12-Ago al 16-Ago			
SEMANA			
20-Ago al 23-Ago			
4 Garbarino 153	V	2,28	115,26 21/8/2019
5 Secubono 191	V	4,49	74,96 23/8/2019